



УПРАВЛЕНИЕ ФЕДЕРАЛЬНОЙ СЛУЖБЫ  
ГОСУДАРСТВЕННОЙ СТАТИСТИКИ  
ПО СВЕРДЛОВСКОЙ ОБЛАСТИ  
И КУРГАНСКОЙ ОБЛАСТИ

# Денежные доходы и оплата труда работников организаций Свердловской области



III квартал 2023 года



УПРАВЛЕНИЕ ФЕДЕРАЛЬНОЙ СЛУЖБЫ  
ГОСУДАРСТВЕННОЙ СТАТИСТИКИ  
ПО СВЕРДЛОВСКОЙ ОБЛАСТИ И  
КУРГАНСКОЙ ОБЛАСТИ

# Денежные доходы и оплата труда работников организаций

Свердловской области

III квартал 2023 года

- 01 СРЕДНЕДУШЕВЫЕ ДЕНЕЖНЫЕ ДОХОДЫ НАСЕЛЕНИЯ
- 02 СТРУКТУРА КОМПОНЕНТОВ ДЕНЕЖНЫХ ДОХОДОВ И РАСХОДОВ НАСЕЛЕНИЯ
- 03 СРЕДНЕМЕСЯЧНАЯ ЗАРАБОТНАЯ ПЛАТА РАБОТНИКОВ ОРГАНИЗАЦИЙ
- 04 ТЕМП РОСТА СРЕДНЕМЕСЯЧНОЙ ЗАРАБОТНОЙ ПЛАТЫ РАБОТНИКОВ ОРГАНИЗАЦИЙ
- 05 РЕАЛЬНАЯ ЗАРАБОТНАЯ ПЛАТА РАБОТНИКОВ ОРГАНИЗАЦИЙ
- 06 СРЕДНЕМЕСЯЧНАЯ ЗАРАБОТНАЯ ПЛАТА РАБОТНИКОВ ОРГАНИЗАЦИЙ ПО МУНИЦИПАЛЬНЫМ ОБРАЗОВАНИЯМ
- 07 ПРОСРОЧЕННАЯ ЗАДОЛЖЕННОСТЬ ПО ЗАРАБОТНОЙ ПЛАТЕ

\* по данным оперативной статистики





# СРЕДНЕДУШЕВЫЕ ДЕНЕЖНЫЕ ДОХОДЫ НАСЕЛЕНИЯ

III КВАРТАЛ 2023 ГОДА

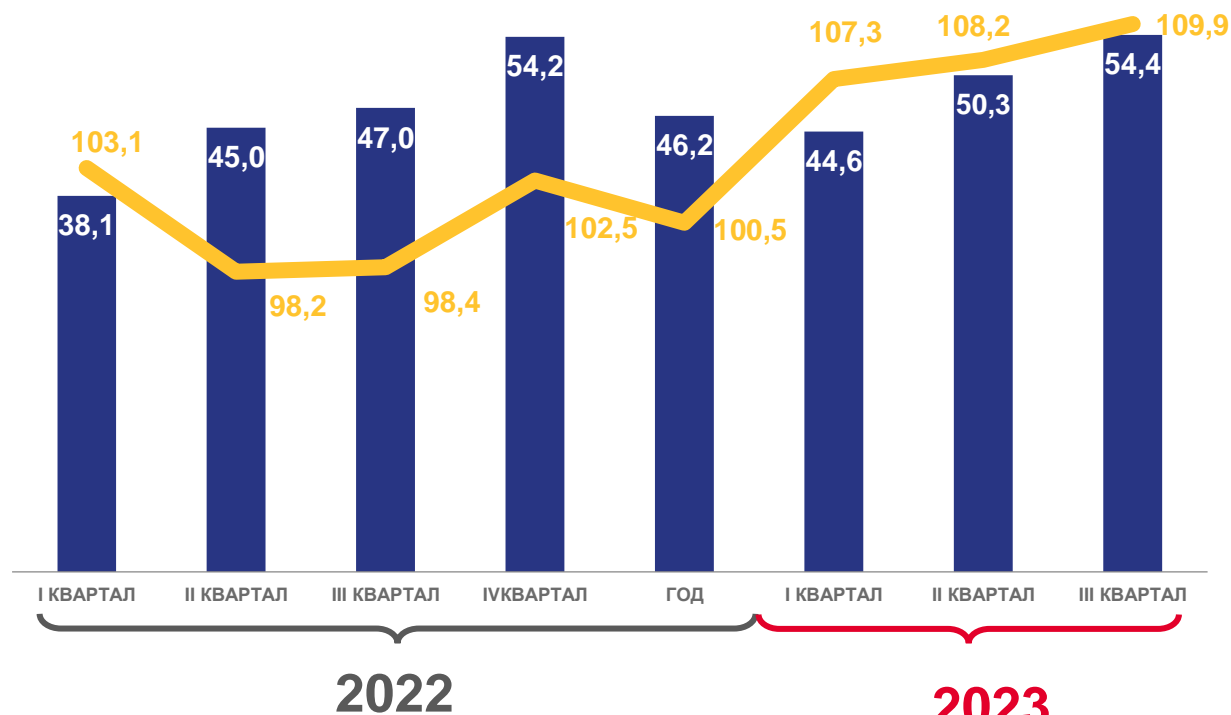
**54 441** рублей

**115,9%** к соответствующему периоду предыдущего года

III КВАРТАЛ 2022 ГОДА

**46 964** рублей

**131,2%** к соответствующему периоду предыдущего года



■ Среднедушевые доходы, тыс. рублей

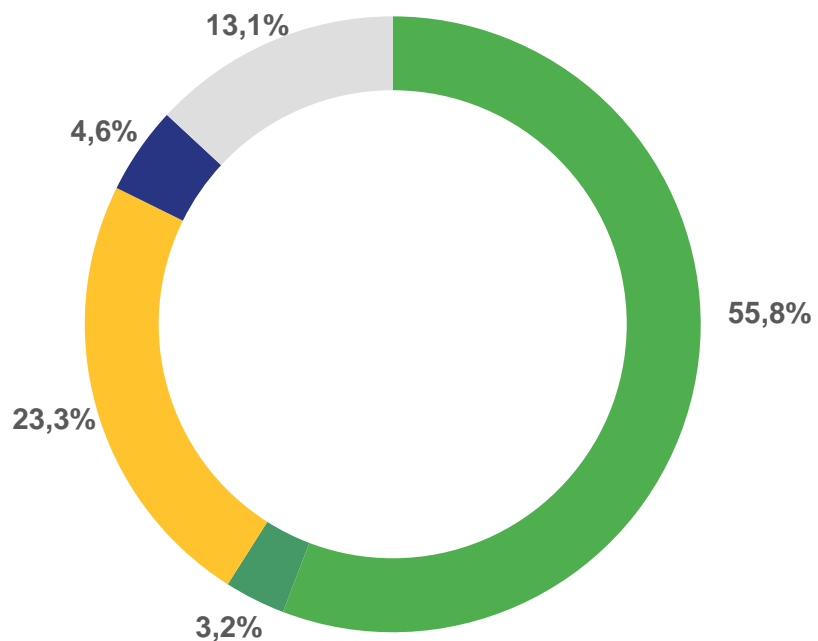
— Реальные доходы, в % к соответствующему периоду предыдущего года



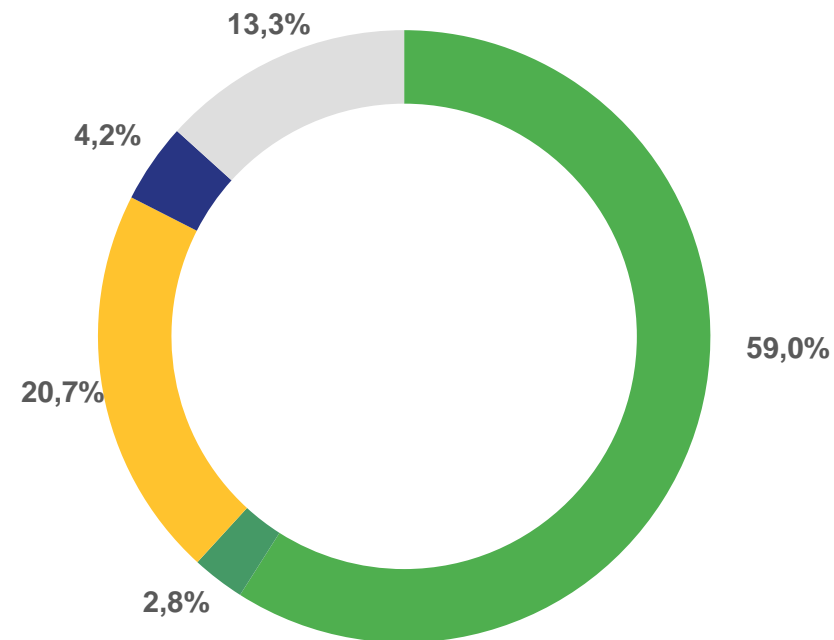


# СТРУКТУРА КОМПОНЕНТОВ ДЕНЕЖНЫХ ДОХОДОВ НАСЕЛЕНИЯ

III КВАРТАЛ 2022



III КВАРТАЛ 2023

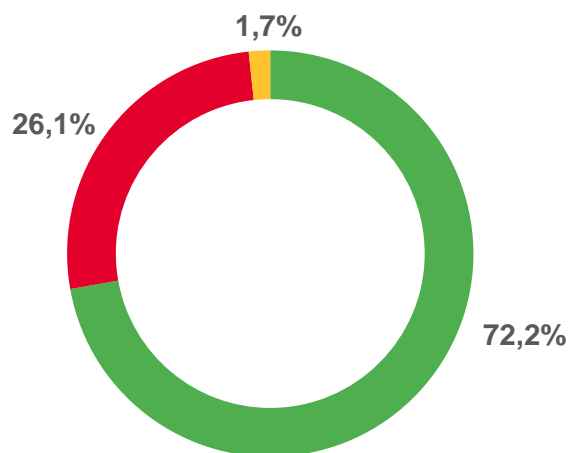



- Оплата труда наёмных работников
- Доходы от предпринимательской деятельности
- Социальные выплаты
- Доходы от собственности
- Прочие денежные поступления

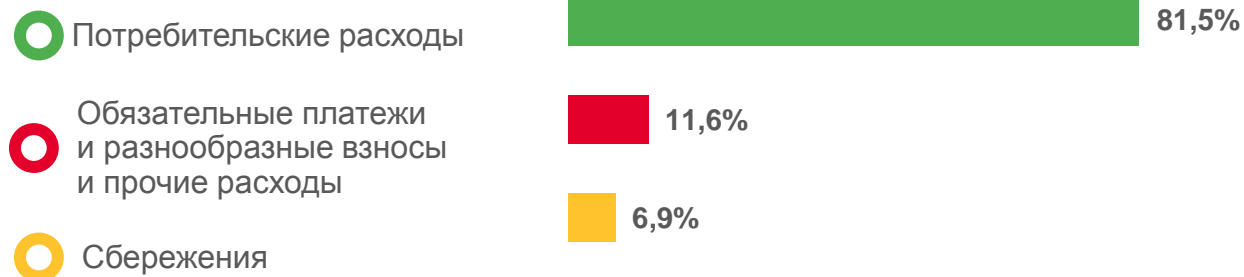


# СТРУКТУРА КОМПОНЕНТОВ ДЕНЕЖНЫХ РАСХОДОВ НАСЕЛЕНИЯ

III КВАРТАЛ 2022

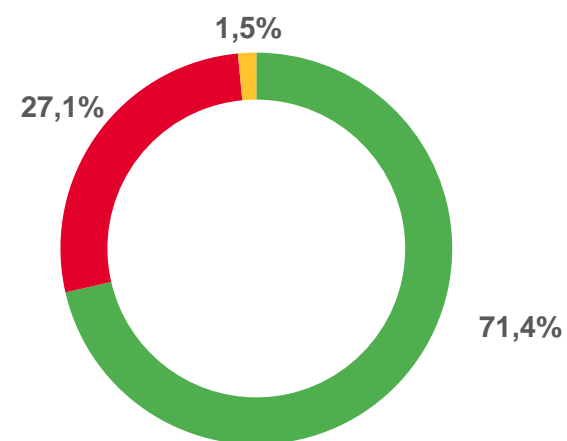


III КВАРТАЛ 2023



Из потребительских расходов населения:

- Покупка товаров
- Оплата услуг
- Объем платежей за товары (работы, услуги) зарубежным поставщикам за безналичный и наличный расчет




**СРЕДНЕМЕСЯЧНАЯ ЗАРАБОТНАЯ ПЛАТА РАБОТНИКОВ  
ОРГАНИЗАЦИЙ**  
РУБЛЕЙ

СЕНТЯБРЬ 2023 ГОДА

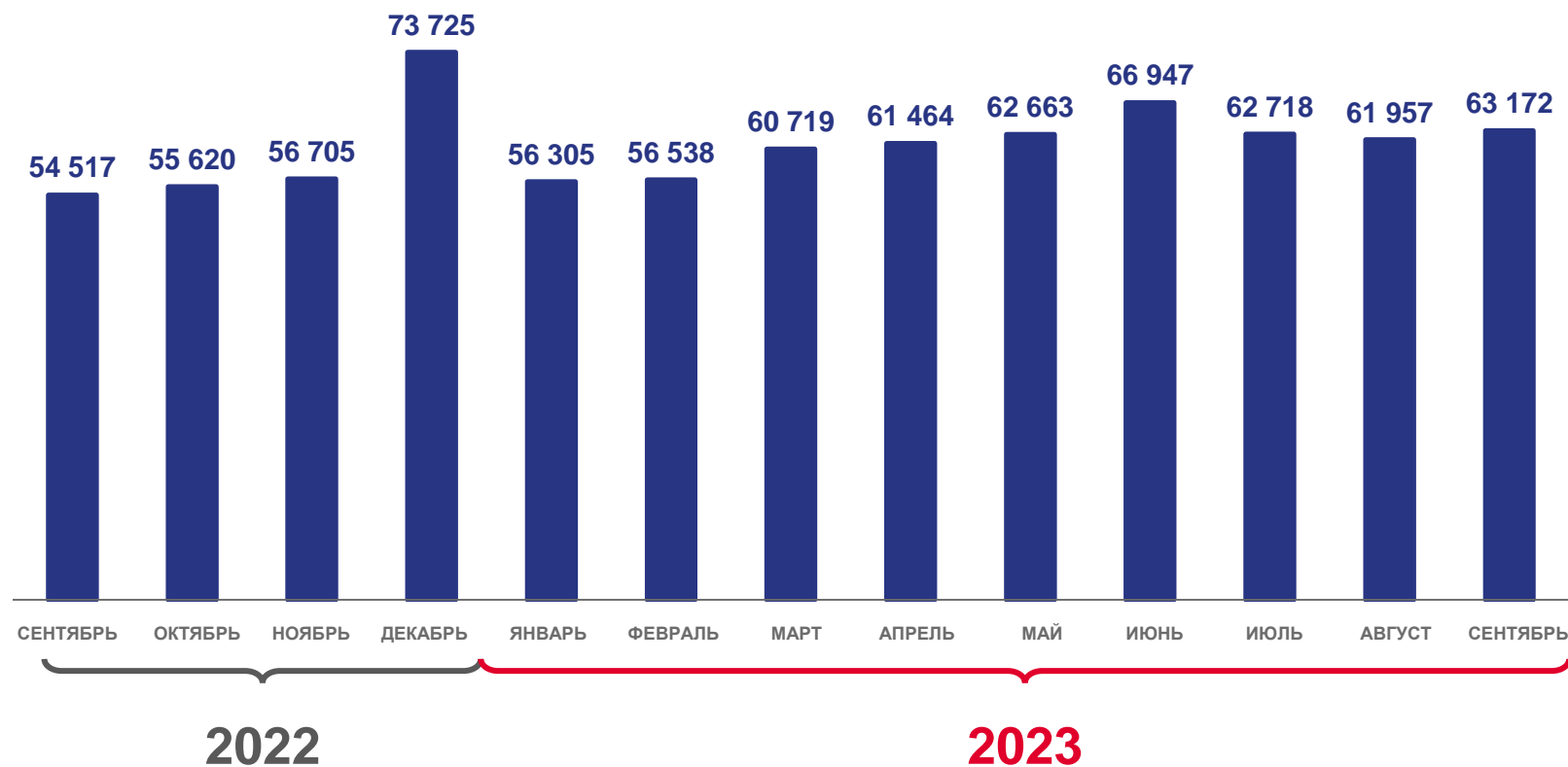
**63 172**

III КВАРТАЛ 2023 ГОДА

**62 626**

ЯНВАРЬ–ИЮНЬ 2023 ГОДА

**61 533**



# ТЕМП РОСТА СРЕДНЕМЕСЯЧНОЙ ЗАРАБОТНОЙ ПЛАТЫ РАБОТНИКОВ ОРГАНИЗАЦИЙ

В ПРОЦЕНТАХ

СЕНТЯБРЬ 2023 ГОДА

**101,7** к предыдущему месяцу

**115,7** к соответствующему месяцу предыдущего года

III КВАРТАЛ 2023 ГОДА

**98,1** к предыдущему кварталу

**116,7** к соответствующему кварталу предыдущего года

ЯНВАРЬ–СЕНТЯБРЬ 2023 ГОДА

**115,9** к соответствующему периоду предыдущего года

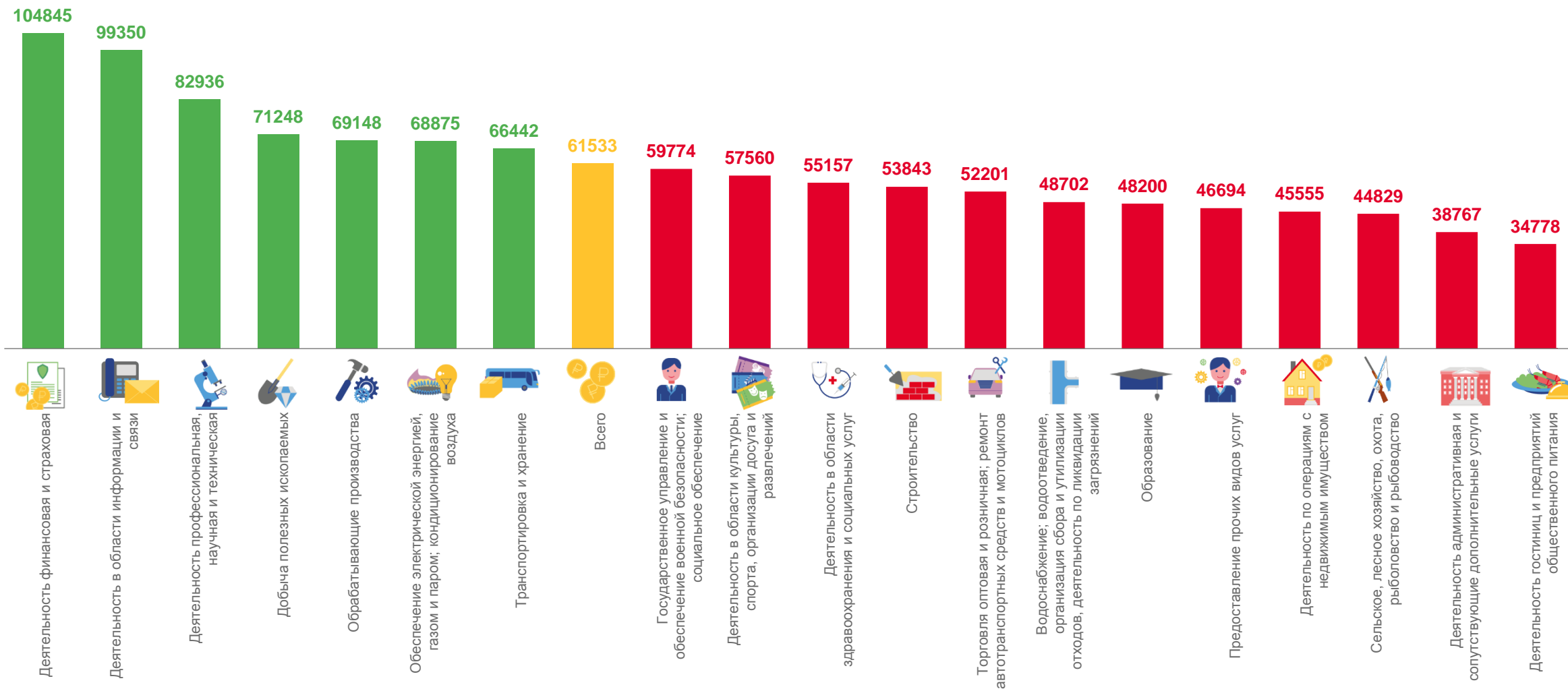
к соответствующему месяцу предыдущего года, %





# СРЕДНЕМЕСЯЧНАЯ ЗАРАБОТНАЯ ПЛАТА РАБОТНИКОВ ОРГАНИЗАЦИЙ ПО ВИДАМ ЭКОНОМИЧЕСКОЙ ДЕЯТЕЛЬНОСТИ

ЯНВАРЬ-СЕНТЯБРЬ 2023 Г., РУБЛЕЙ







# РЕАЛЬНАЯ ЗАРАБОТНАЯ ПЛАТА РАБОТНИКОВ ОРГАНИЗАЦИЙ В ПРОЦЕНТАХ

## СЕНТЯБРЬ 2023 ГОДА

**100,8**

к предыдущему  
месяцу

**109,3**

к соответствующему месяцу  
предыдущего года

## III КВАРТАЛ 2023 ГОДА

**96,9**

к предыдущему  
кварталу

**111,3**

к соответствующему кварталу  
предыдущего года

## ЯНВАРЬ–СЕНТЯБРЬ 2023 ГОДА

**110,0**

к соответствующему периоду  
предыдущего года

к соответствующему месяцу предыдущего года, %





# СРЕДНЕМЕСЯЧНАЯ ЗАРАБОТНАЯ ПЛАТА РАБОТНИКОВ ОРГАНИЗАЦИЙ ПО МУНИЦИПАЛЬНЫМ ОБРАЗОВАНИЯМ\*

ЯНВАРЬ – СЕНТЯБРЬ 2023 ГОДА

## Муниципальные образования с наибольшими и наименьшими значениями

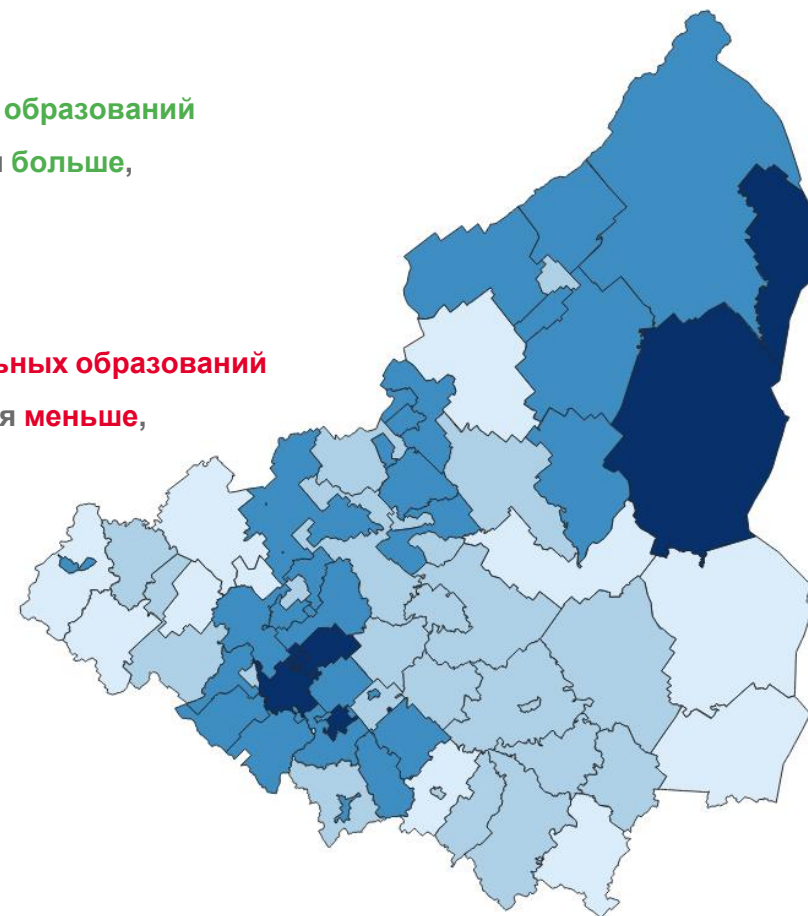


**7** муниципальных образований

значение показателя **больше**, чем по области

**66** муниципальных образований

значение показателя **меньше**, чем по области



от 0 до 39 999

от 40 000 – 49 999

от 50 000 – 67 221

от 67 222 и более

\* Без субъектов малого предпринимательства и организаций, средняя численность работников которых не превышает 15 человек. По городским округам и муниципальным районам.





# ПРОСРОЧЕННАЯ ЗАДОЛЖЕННОСТЬ ПО ЗАРАБОТНОЙ ПЛАТЕ\*

НА 1 НОЯБРЯ 2023 Г.

Сумма просроченной задолженности по заработной плате

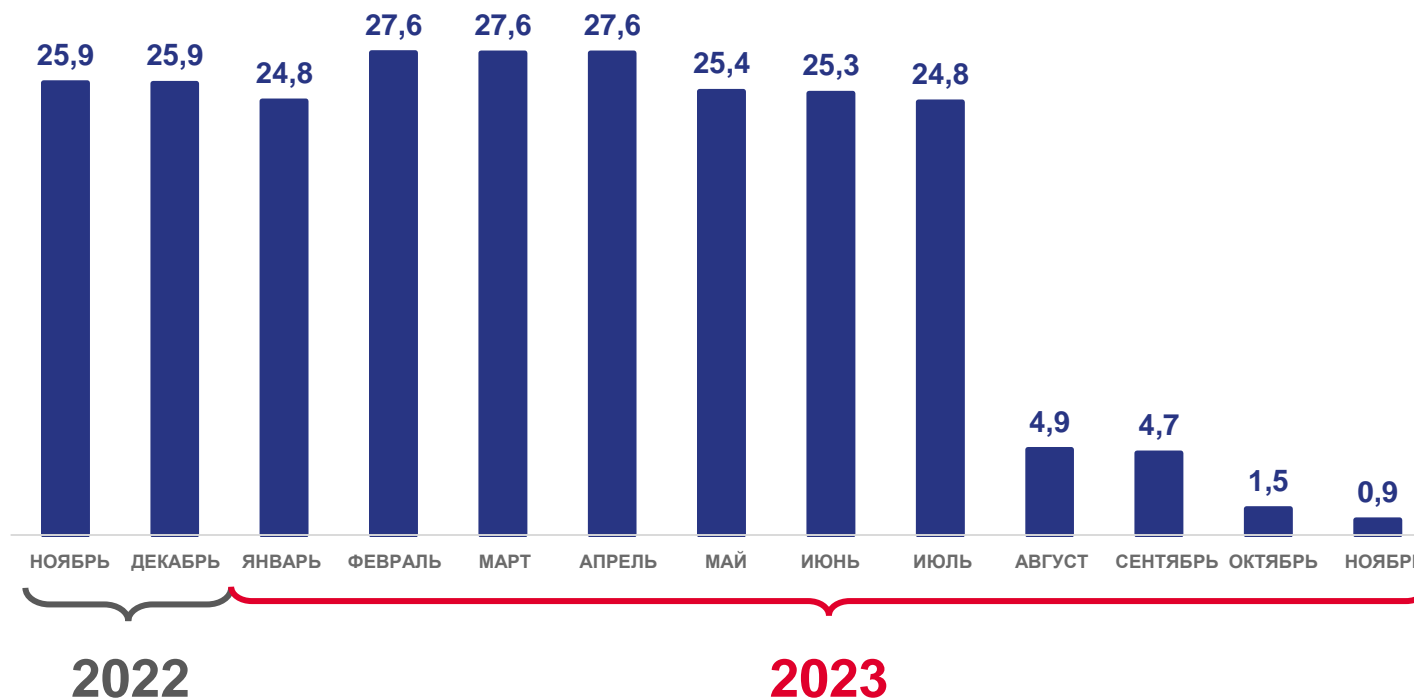
**0,9** млн руб.

**56,9%**

по сравнению с 1 октября 2023 года

Количество организаций, имеющих просроченную задолженность по заработной плате

**2**





# СТРУКТУРА ЧИСЛЕННОСТИ РАБОТНИКОВ, ПЕРЕД КОТОРЫМИ ИМЕЛАСЬ ПРОСРОЧЕННАЯ ЗАДОЛЖЕННОСТЬ

НА 1 НОЯБРЯ 2023 Г.

Численность работников, перед которыми имелась просроченная задолженность


**20** человек

**36,4%** по сравнению с 1 октября 2023 года



Строительство

**85,0%**



Обеспечение электрической энергией, газом и паром; кондиционирование воздуха

**15,0%**